



# 富拓用户指南

## Windows 版本

在线交易行业领军品牌

# 目录

## CONTENT

- **单元一：**  
如何登录您的 MyFXTM 账户 **Page 3**
- **单元二：**  
如何登录您的 MT4 账户 **Page 4-6**
- **单元三：**  
如何登录您的 MT5 账户 **Page 7-10**



**在线客服**  
每周 5 天, 每天 24 小时



**免费客服电话**  
400-006-0069



**关注富拓微信**

热点行情 交易策略  
在线客服 最新优惠

# 如何登录您的 MyFXTM 账户

## 1. 在富拓官网点击“登录 MyFXTM”



## 2. 输入登录信息并点击登录

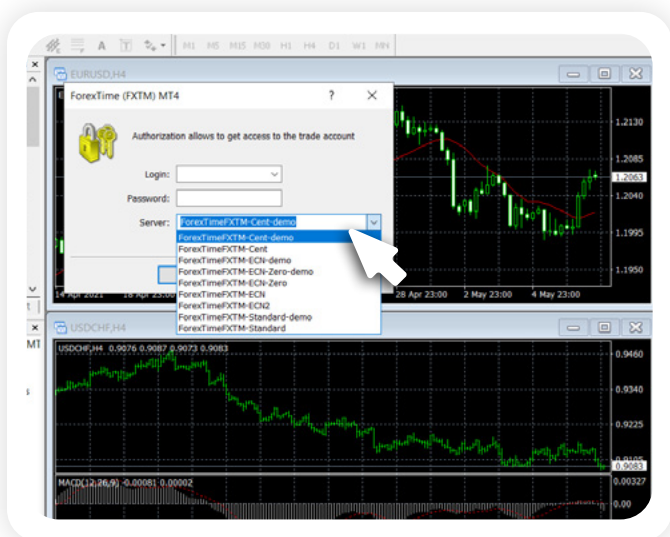
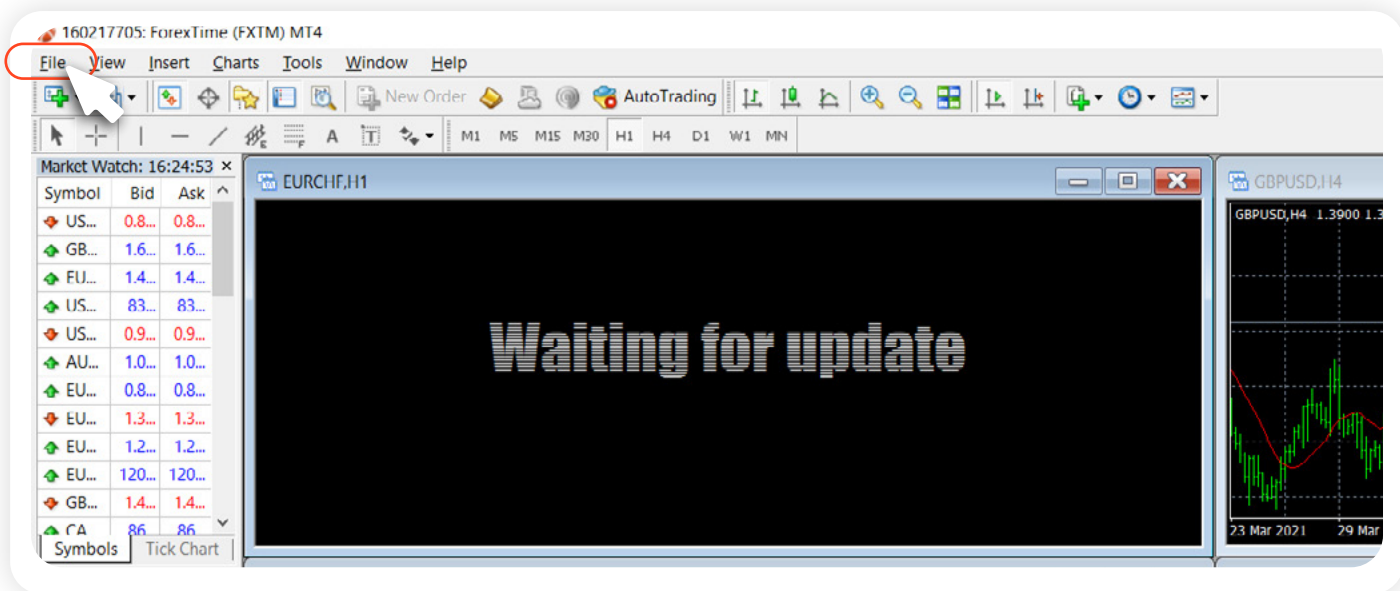
## 3. 点击左侧菜单栏“我的账户” ▶ “账户概况”，即可查看您的账户信息。

您需要您的“服务器”和“数字”信息以登录您的 MT4/MT5 交易平台。点击“交易账户密码” ▶ “调整”即可修改您的交易账户密码。

| 项目     | 详情                   | 操作                   |
|--------|----------------------|----------------------|
| 账户     | Advantage MT5        |                      |
| 类型     | 模拟账户                 |                      |
| 服务器    | ForexTimeFXTM-Demo01 |                      |
| 数字     | 160217705            |                      |
| 账户余额   | 1000000.00           | <a href="#">增加资金</a> |
|        |                      | <a href="#">删除账户</a> |
| 货币     | USD                  |                      |
| 杠杆     | 1:1000               |                      |
| 交易账户密码 |                      | <a href="#">调整</a>   |
| 全部账户详情 |                      | <a href="#">阅读</a>   |

# 如何登录您的 MT4 平台交易账户

1. 打开 MT4 平台 Windows 版本软件
2. 点击上方菜单栏“File” ▶ “Login to Trade Account” 开启登录页面

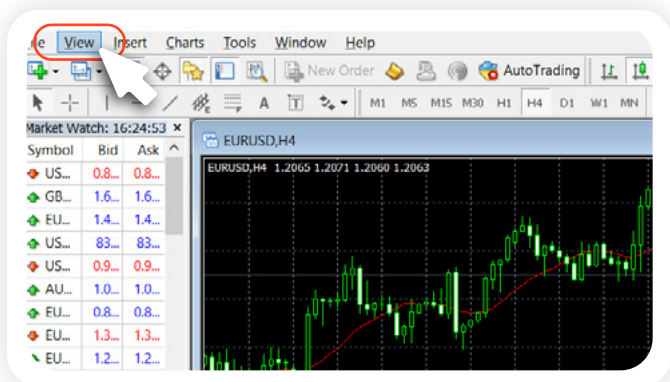


3. 输入登录信息并点击登录 (具体见 1.3)

**Login:** 您的账户数字

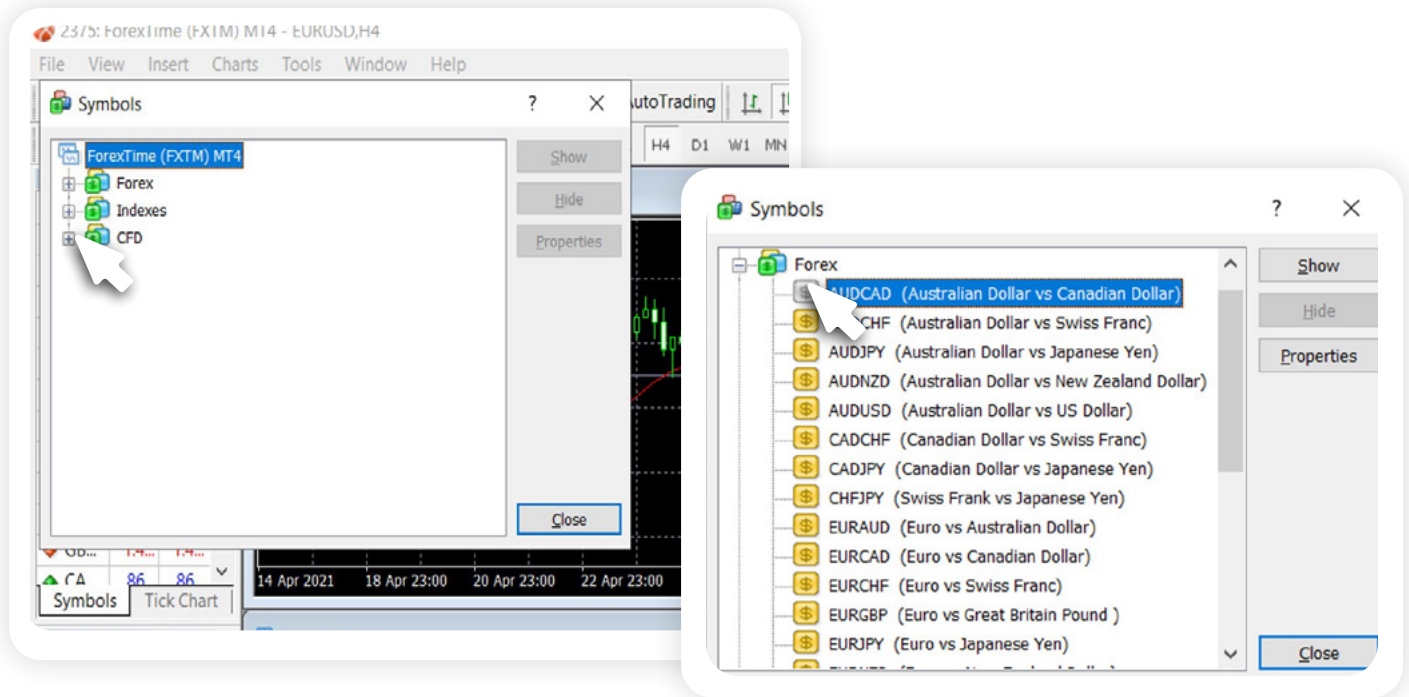
**Password:** 您的交易账户密码

**Server:** 下拉选择您的账户服务器类型

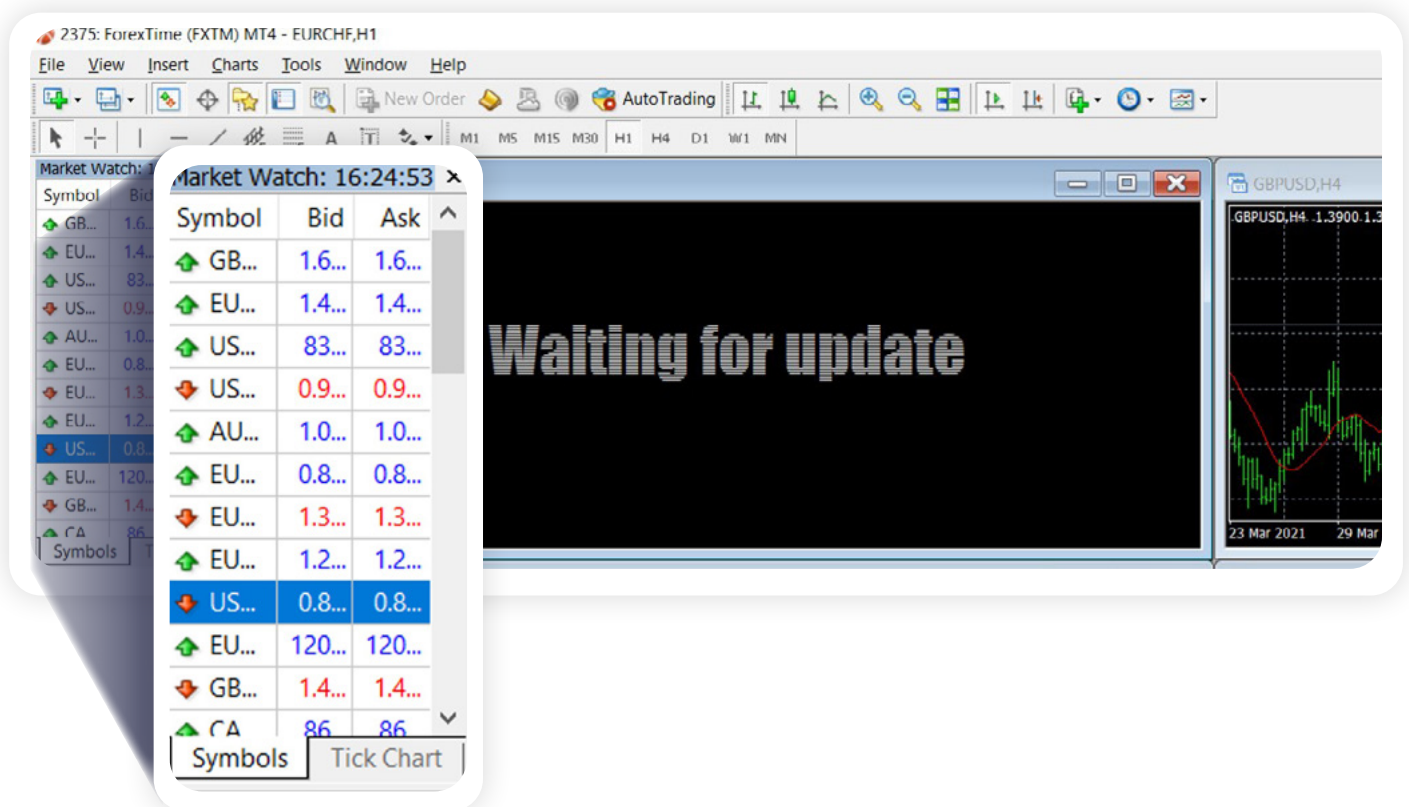


4. 点击上方菜单栏“View” ▶ “Symbols”  
选择您想查看的交易产品

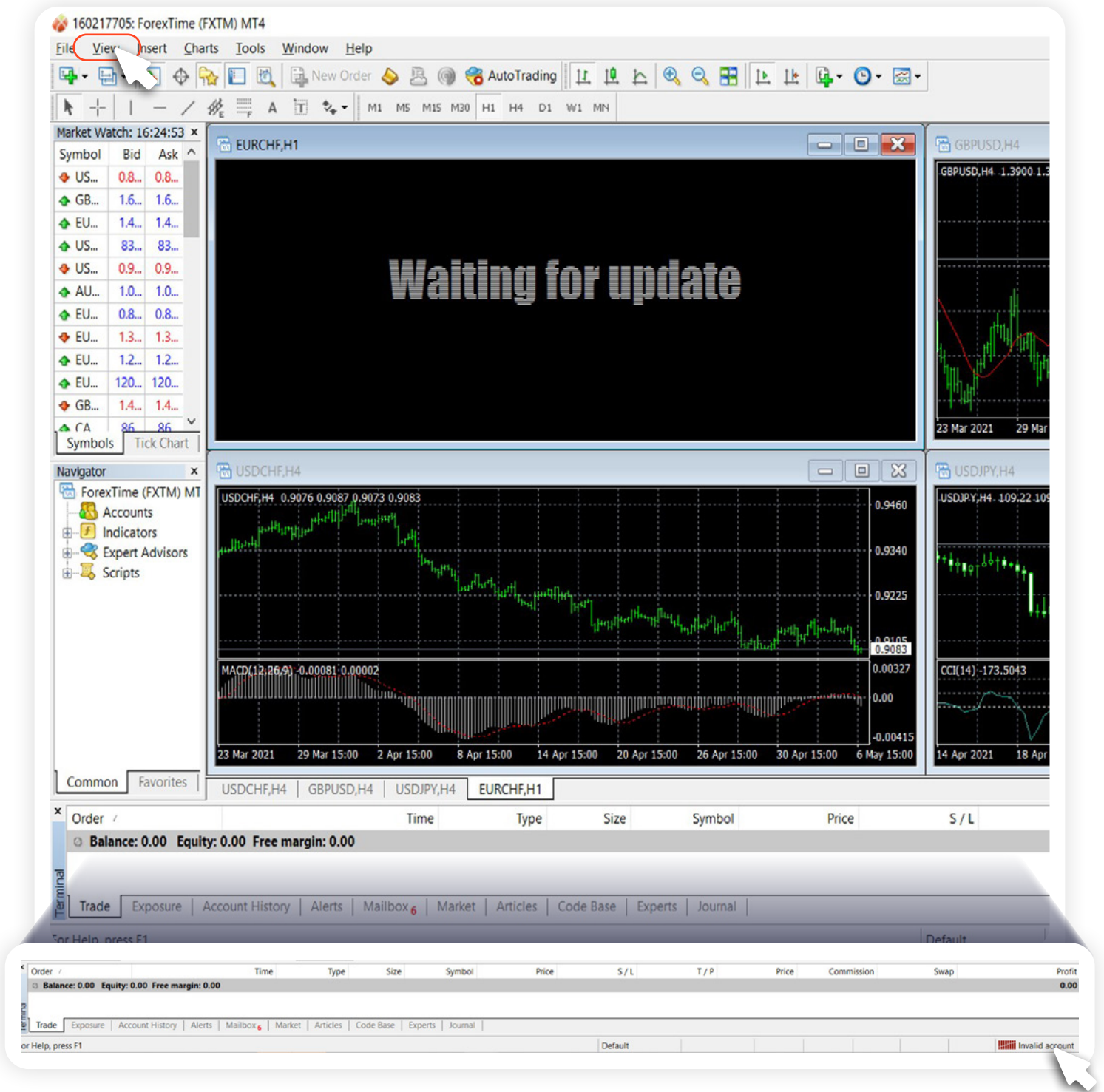
5. 出现“Symbols”窗口后, 点击交易产品右侧的“+”符号, 查看详细交易产品列表。交易产品左侧的“\$”符号若为黄色则表示该产品已被添加至你的 MT4 平台首页, 若想取消, 双击改产品, “\$”符号变灰则表示您已成功隐藏此产品, 再次双击即可重新添加。”



6. 关闭窗口即可在 MT4 平台上轻松查看各类交易产品。

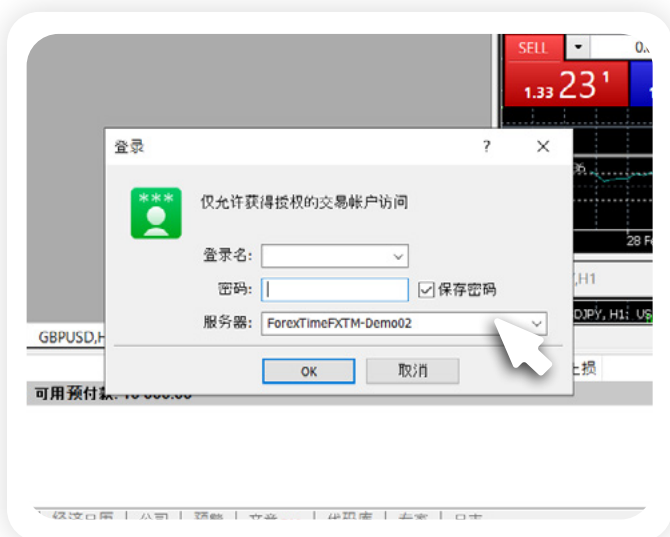
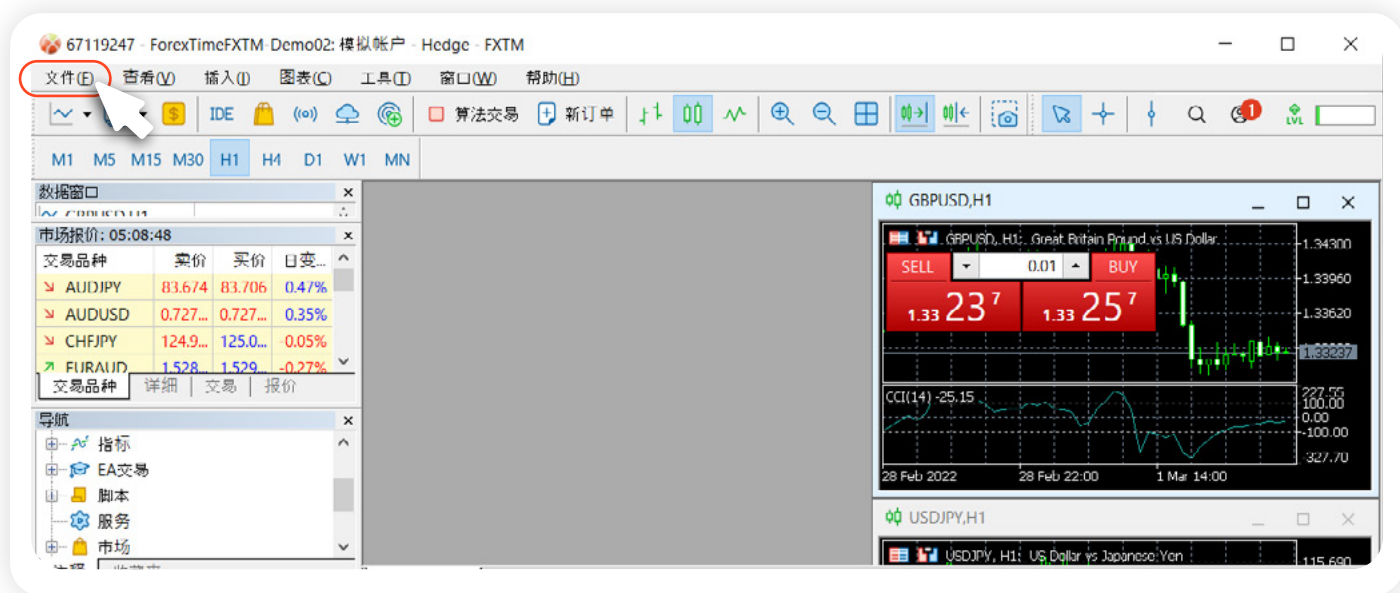


7. 点击上方菜单栏的“View” ▶ “Terminal”，即可将“Terminal”一栏添加至首页。点击“Terminal”底部菜单栏的“Trade”即可获取您的持仓交易信息。



# 如何登录您的 MT5 平台交易账户

1. 打开 MT5 平台 Windows 版本软件
2. 点击上方菜单栏“文件” ▶ “登录到交易账户” 开启登录页面

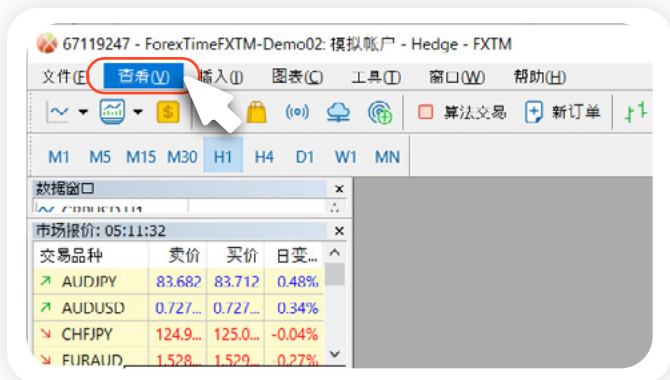


3. 在登录窗口输入登录信息并点击登录 (具体见 1.3)

**登录名:** 您的账户数字

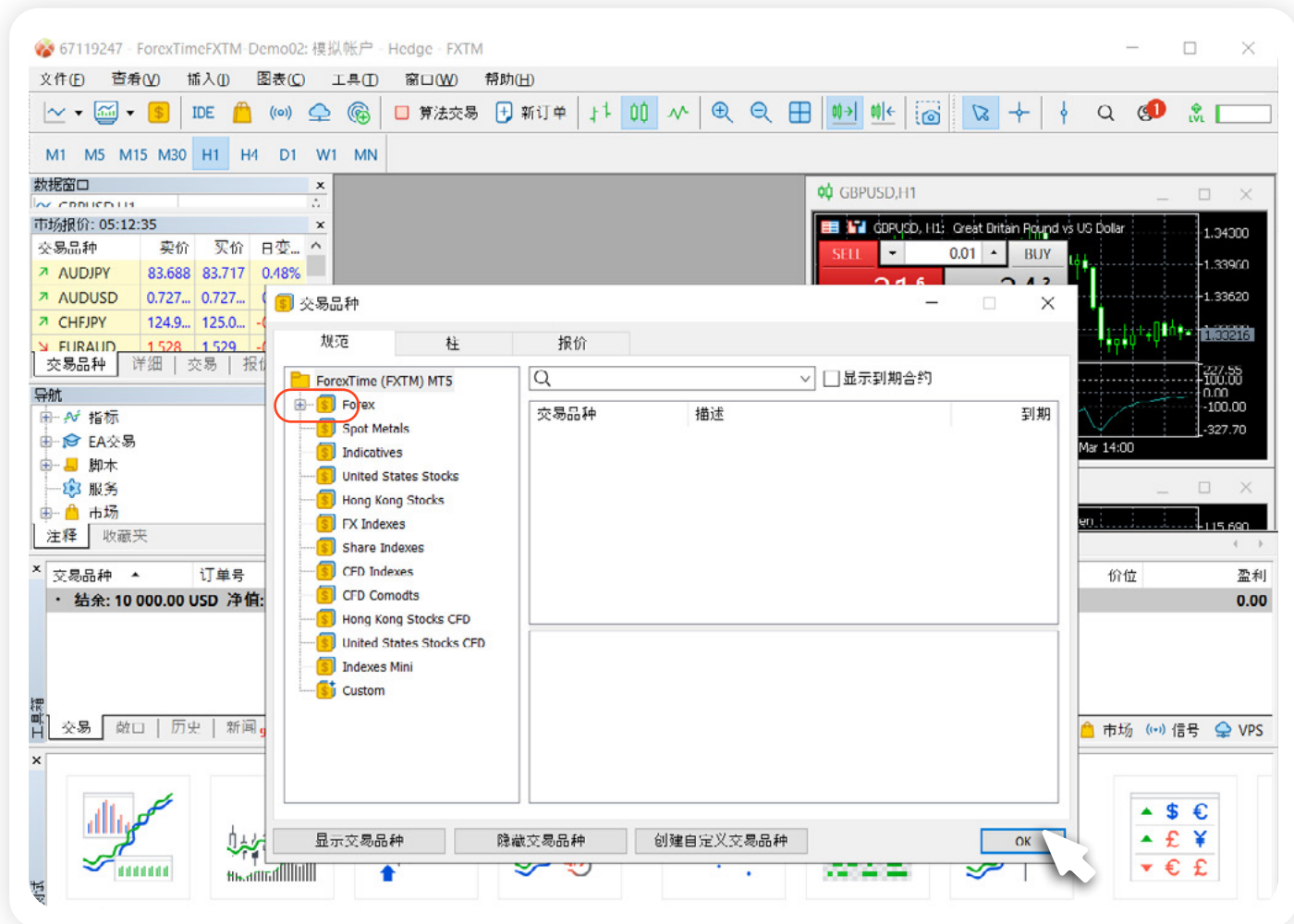
**密码:** 您的交易账户密码

**服务器:** 下拉选择您的账户服务器类型

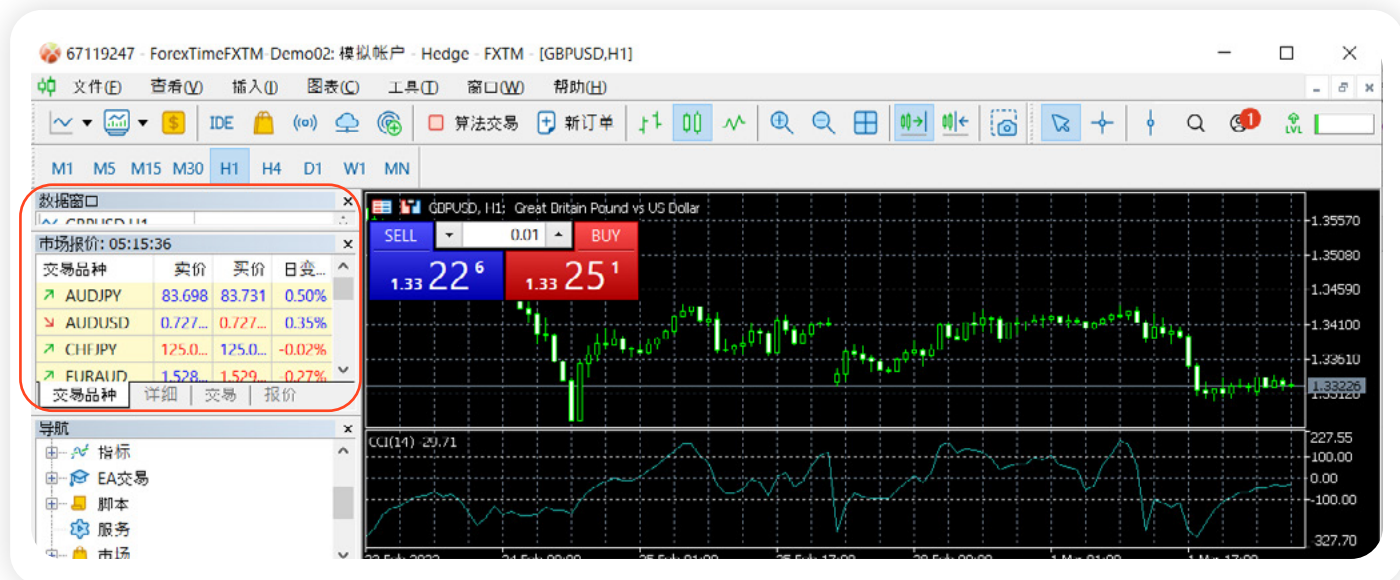


4. 点击上方菜单栏“查看” ▶ “交易品种”  
选择您想查看的交易产品

5. 出现“交易品种”窗口后，点击交易产品右侧的“+”符号，查看详细交易产品列表。交易产品左侧的“\$”符号若为黄色则表示该产品已被添加至你的 MT5 平台首页，若想取消，双击改产品，“\$”符号变灰则表示您已成功隐藏此产品，再次双击即可重新添加。

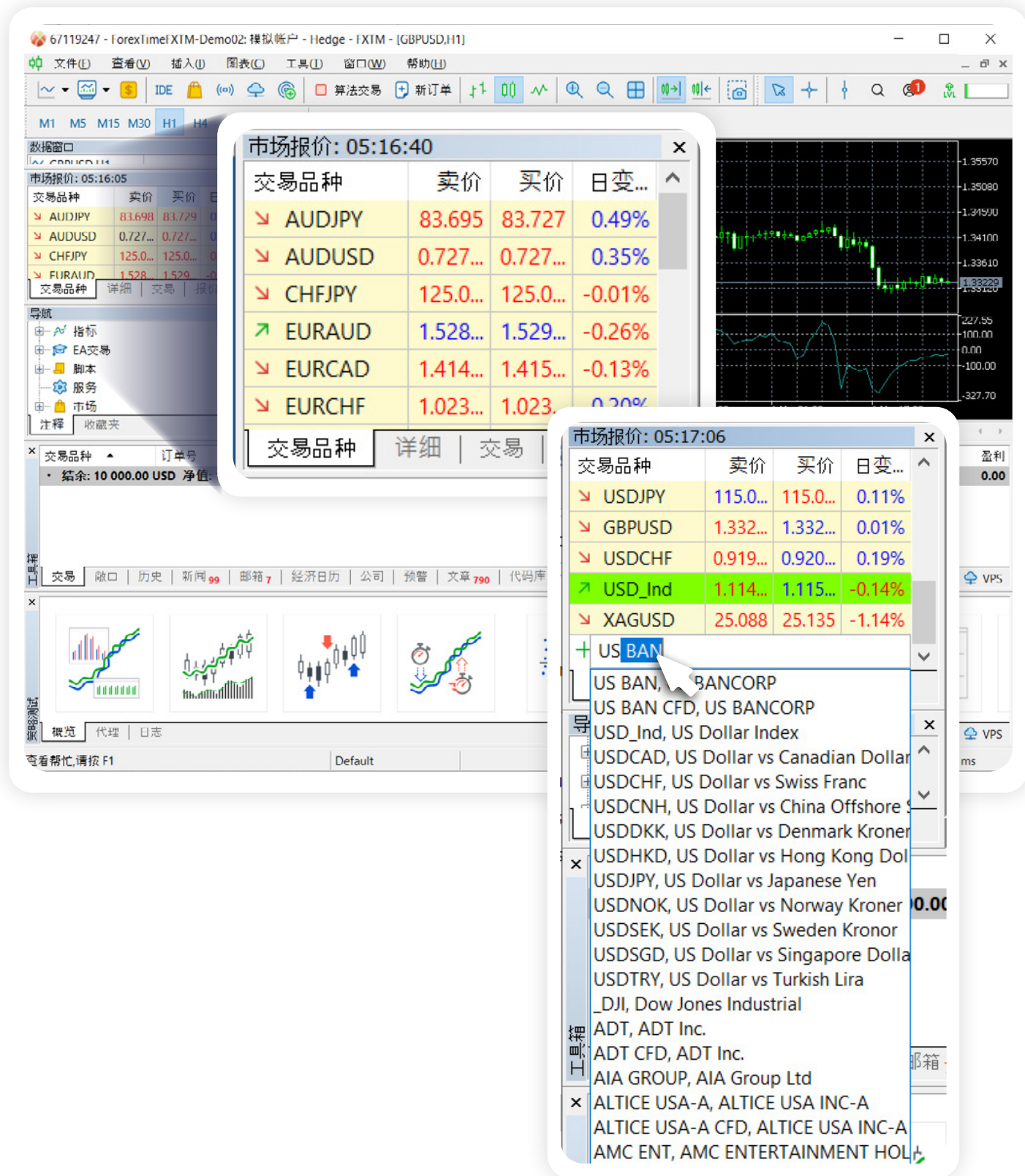


6. 关闭窗口即可在 MT5 平台上轻松查看各类交易产品。

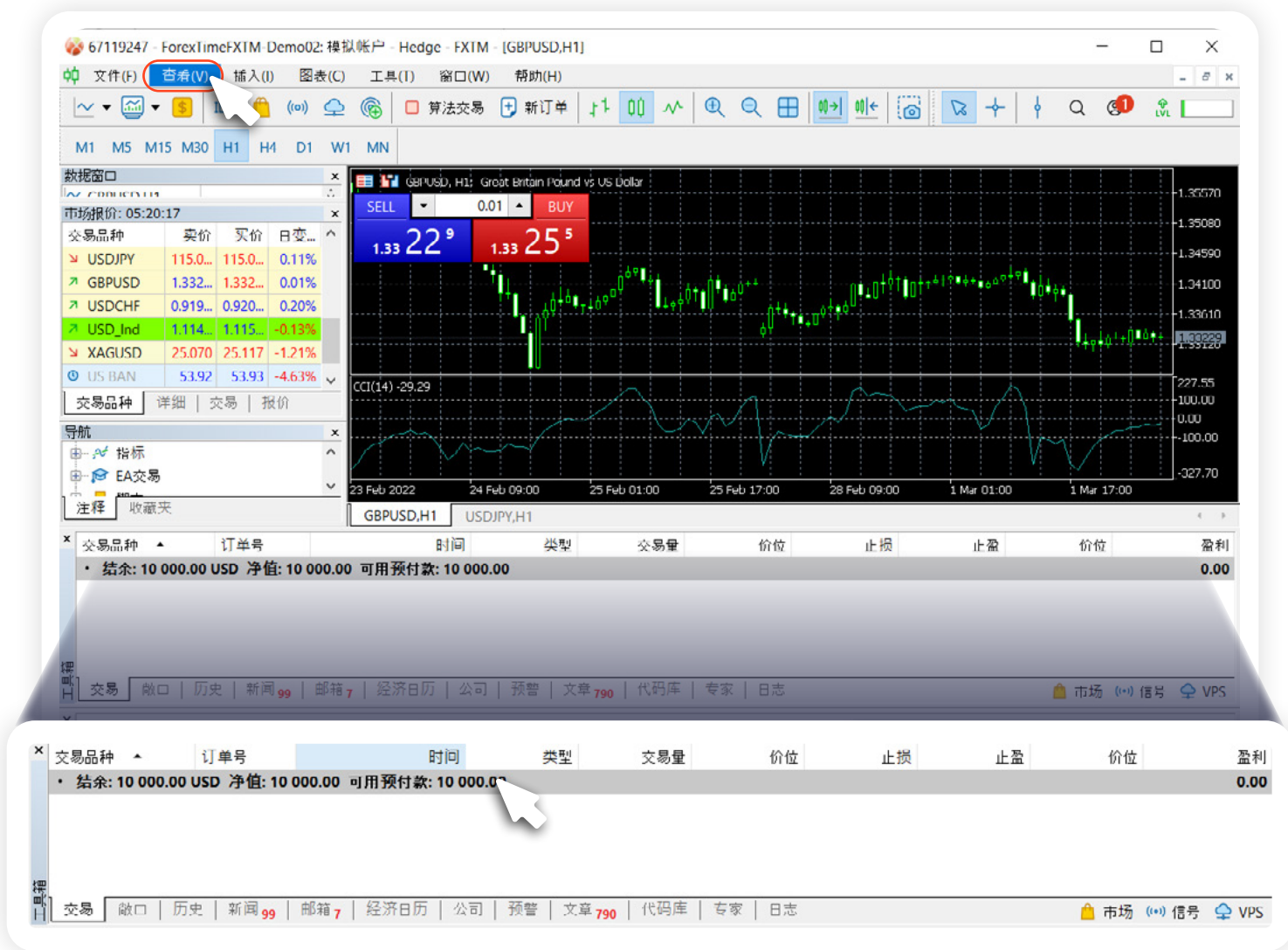




7. 您也可以在左上角的“市场报价”板块，选择“交易品种”下拉至尾部，于“点击添加”处输入您想了解的交易产品名称，直接搜索加入。



8. 点击上方菜单栏的“查看”▶“工具箱”，即可将“工具箱”一栏添加至首页。点击“工具箱”底部菜单栏的“交易”即可获取您的持仓交易信息。



感谢您选择富拓



**在线客服**  
每周 5 天, 每天 24 小时



**免费客服电话**  
400-006-0069



**关注富拓微信**

热点行情 交易策略  
在线客服 最新优惠

FXTM 富拓品牌在多个司法管辖区均获得授权和监管。

ForexTime Limited 受塞浦路斯证券交易委员会监管, CIF 执照号 185/12, 获得南非金融行业行为管理局 (FSCA) 许可, FSP 编号 46614。公司也注册于英国金融行为监管局, 编号 600475。

ForexTime UK Limited 获得英国金融行为监管局授权和监管, 执照号为 777911。

Exinity Limited 受毛里求斯共和国金融服务委员会监管, 投资经纪商执照号为 C113012295。

卡类交易通过以下公司处理: FT Global Services Ltd, 注册编号 HE 335426, 注册地址 Ioannis Stylianou, 6, Floor 2, Flat 202 2003, Nicosia, Cyprus, 以及 Exinity Services Ltd, 注册编号 HE 400404, 注册地址 Agiou Georgiou Makri, 64, Anna Maria Lena Court, Flat 201, 6037, Larnaca, Cyprus。持卡人通讯地址: backoffice@fxm.com。公司地址 FXTM Tower, 35 Lamprou Konstantara, Kato Polemidia, 4156, Limassol, Cyprus。

Exinity Limited 是金融委员会成员, 金融委员会是一家致力于解决外汇市场金融服务行业纠纷的国际组织。

### 风险警示

交易外汇和杠杆化金融品种具有高风险, 可能导致您损失本金。您所承担的亏损风险不应超过您的承受能力, 请确保您完全理解其中所涉风险。交易杠杆化产品并不适合所有投资者。交易非杠杆产品 (如股票) 也涉及风险, 因为股票的价值可升可跌, 这意味着您收回的资金可能低于您最初的投入。过去的表现并不能保证未来的结果。在交易前, 请考虑您的经验水平、投资目标, 如有必要请寻求独立财务建议。客户有责任确保他 / 她所居住国法律要求允许其使用 FXTM 富拓品牌提供的服务。请阅读 FXTM 富拓风险披露全文。

### 地区限制

FXTM 富拓品牌不向美国、毛里求斯、日本、加拿大、海地、苏里南、朝鲜民主共和国、波多黎各、塞浦路斯占领区和香港居民提供服务。更多信息请参见我们的常见问题监管专栏。

本网站根据您的要求为您提供信息, 其内容仅作一般信息用途, 不得在中华人民共和国境内复制或再传播用于其他任何途径。本网站信息的任何信息不构成或导致 (1) 提供或出售任何金融服务或产品的要约; (2) 针对任何金融产品采取任何行动的推荐 (明示或暗示); 或 (3) 任何投资建议或市场预测。

© 2011 - 2022 FXTM



**FXTM**  
**富拓**